

何にでもどこにでも貼れて剥がれにくいインレタシール

super  
instant  
lettering

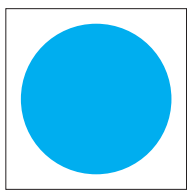
インレタシール 見本

インレタシールは、シールとは違い、余白の部分が残らずデザインだけ転写されるので、見た目もきれいな仕上がりになるのが魅力です。

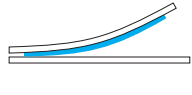
貼りたい素材にフィルムを当ててこするだけで転写できます。インクジェットでは不可能な3次元曲面へのプリントや直接プリントできないものにも簡単にプリントが可能に。



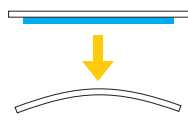
### 貼り方



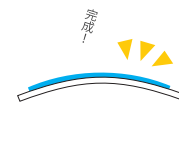
1. インレタシールを用意します。



2. フィルムをはがします。



3. 貼りたい素材にフィルムを当てます。



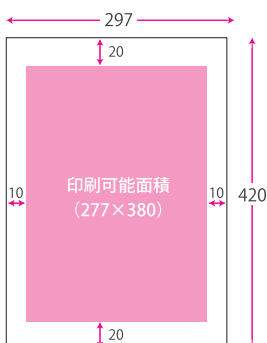
4. こすった後、フィルムをはがします。

### 使用例

コップやマウスや文具などの、プリントが難しい立体的な曲面にも簡単に貼れます！



### 料金



印刷代 + シート代

**A3 1枚 15,000円**

※データは印刷可能面積内に作成してください。

### お問い合わせ

株式会社 三彩社

〒232-0072

横浜市南区永田東 3-7-15

TEL : 045-714-2345

FAX : 045-713-9112

E-mail : mail@sansaisya-ltd.co.jp

HP : <http://www.sansaisya-ltd.co.jp/>

担当 : 小林、前山